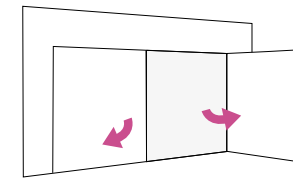


CATALOGUE
Gammes
2021-2022



Vos réalisations sont comme
notre savoir-faire


uniques



GAMME

DUOPORT®

battante



« Au-delà d'offrir un **confort thermique idéal**, la porte de garage Duport® s'adapte parfaitement aux **projets de rénovation**. »



Présentation
Réalizations
» Notice technique

86
90
92

**Configurez
votre porte de garage
sur novoform.fr**



Au maximum, je veux

MISER SUR l'intemporel

Pratique, la porte Duoport® s'ouvre à gauche ou à droite.

Elle bénéficie aussi du panneau le plus isolant du marché.
Son confort thermique et son ouverture vers l'extérieur vous permettent de profiter un maximum de votre garage comme d'un nouvel espace de vie.

Pour votre projet de rénovation, Novoferm® fabrique la Duoport® à vos mesures.

Les deux battants peuvent être asymétriques.



Serrure 3 points haute sécurité stoppant toute intrusion forcée



Système anti-dégondage



Ouverture possible de la porte vers l'intérieur en bordure de voirie



Panneau le plus isolant du marché avec une épaisseur de mousse polyuréthane de 45 mm



Facilité d'ouverture et de fermeture grâce à la poignée ergonomique



Fabrication sur mesure de votre porte de garage en rénovation



50% DE LA PORTE EN ALUMINIUM

**4 DESIGN
8 FINITIONS
RAL ET SABLÉS**


**POIGNÉE INOX EN OPTION
11 RÉFÉRENCES DE HUBLOTS
KIT DÉCOR À POSER SOI-MÊME**

... 50% DE LA PORTE en aluminium

CONFORT



Possibilité de vantaux inégaux sur tous les design*.



Crémone pompier sur le semi-fixe : point de commande à portée de main.



Système anti-dégondage : verrous à aiguille encastrés dans le semi-fixe.



Poignée inox en option.

*Sauf cassettes.

DESIGN & PERSONNALISATION


Nombreux designs
Hublots
Kit décor à poser
Couleurs RAL et sablées
Poignée inox
Entrée de lettres

Panneaux Satin White, Satin Dark Grey, Satin Grey, Satin Light Grey et Satin Black

Résistance aux rayures, à la corrosion et à l'humidité*

Pas de variation de teinte
Test UV (catégorie RUV3)
Entretien facilité

*Test brouillard salin (500h).



Livrée avec poignée ergonomique noire



Arrêt de porte à sceller




Arrêt de porte à visser


... DES ATOUTS uniques



SÉCURITÉ



Verrouillage avec serrure 3 points.



Charnières renforcées.

- Panneau de 45 mm : le plus isolant du marché
- Panneau symétrique ou asymétrique
- Cadres ouvrant et dormant en aluminium
- Ouverture : intérieur ou extérieur
- Seuil plat de 6 mm
- Réservations réduites : écoinçon 50 mm et linteau 45 mm
- Pose en tunnel : pas de contraintes
- Ferme porte en option
- 1 seul colis : prémontage, facile à poser
- 2,5 x 2,5, vantaux égaux ou tiers



01



03



Isolation et confort : constitués d'un panneau sandwich de 45 mm de mousse de polyuréthane sans CFC, entre deux tôles d'acier galvanisé et prélaqué.



02

- 01. **Duoport**
Gris anthracite RAL 7016
Design nervures larges,
finition woodgrain
Hublots Réf. 2
- 02. **Duoport**
Blanc RAL 9016
Design nervures,
finition woodgrain
- 03. **Duoport**
Blanc RAL 9016
Design sans nervures,
finition woodgrain
- 04. **Duoport**
Gris clair
Design sans nervures,
finition lisse
Hublots Réf. 2



Hublot Réf. 2C double paroi vitrage acrylique clair extérieur et granité intérieur.

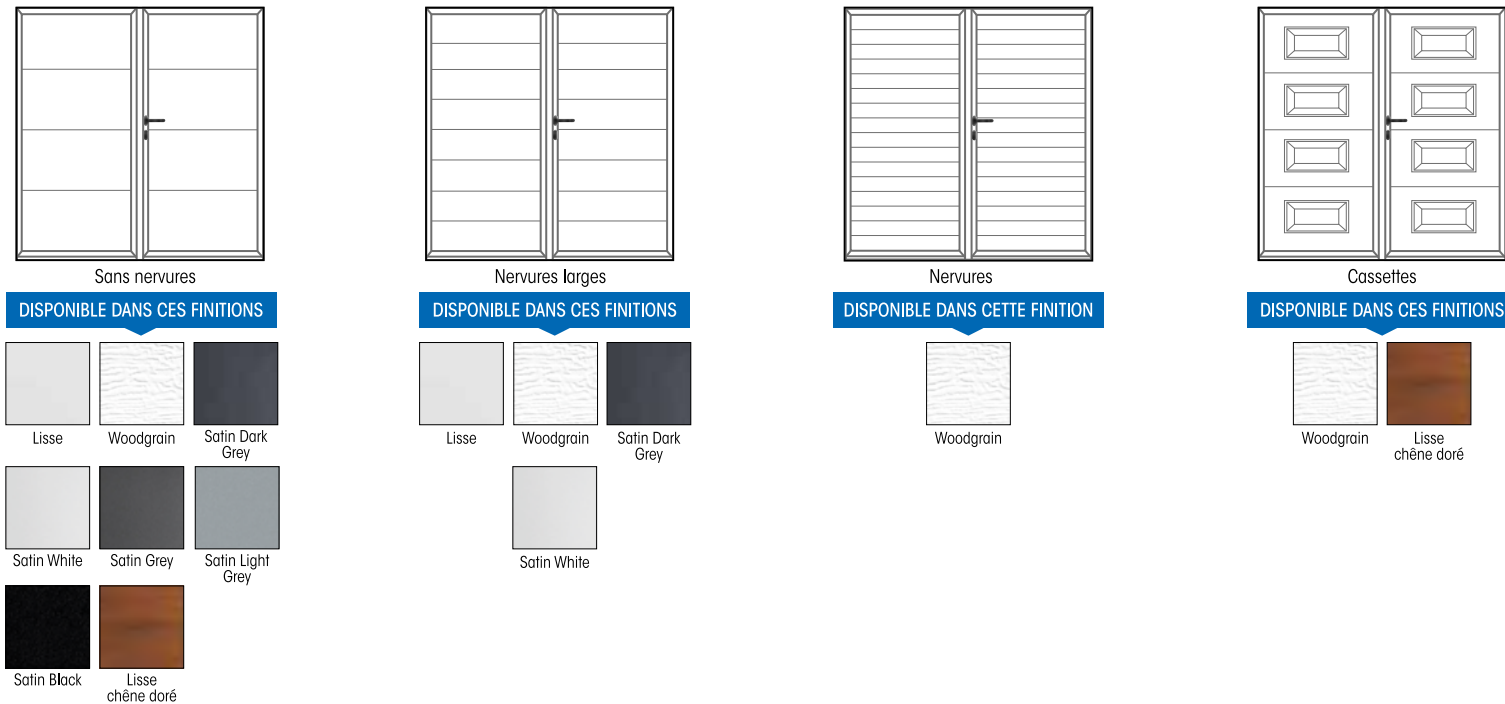


04

PERSONNALISATION BATTANTE DUOPORT®

NOTICE TECHNIQUE

DESIGN



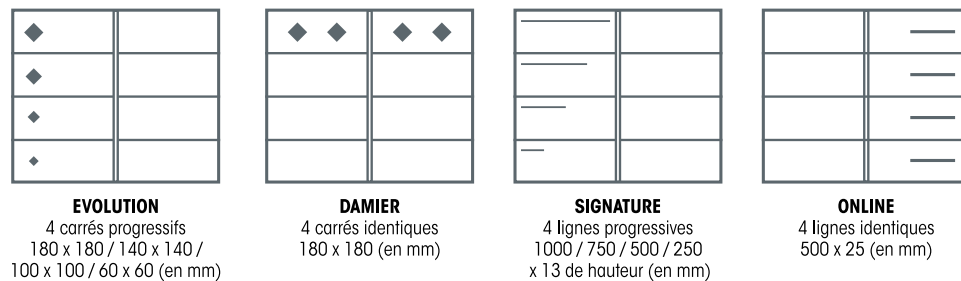
FINITION



Finitions disponibles suivant les designs

DÉCORS À POSER

4 kits au choix pour personnaliser la porte de garage. En Alunox, à personnaliser soi-même sur un design panneaux horizontaux lisse.




Numéros de rue - Bis - Ter
En Alunox. Chiffres 10 ou 15 cm de hauteur, Bis et Ter 5 cm de hauteur, police Arial.

0 1 2 3 4 5 6 7 8 9 BIS TER

Pour plus d'informations, se référer en p.14

ACCESSOIRES POIGNÉE



ENTRÉE DE LETTRE



COULEUR



HUBLOTS

Le cadre des hublots PVC est de la couleur de la porte (RAL 8003 pour finition chêne doré), à l'exception des cadres des hublots Réf. 11 qui sont en RAL 9006 (autre couleur en option).

CLASSIQUES




CONTEMPORAINS



CONTEMPORAINS INOX



CONTEMPORAINS ALUNOX



VITRAGES POUR CONTEMPORAINS ALUNOX



Réf. 6 et 11 non compatibles avec design cassettes.
Le cadre des hublots PVC est toujours de la couleur de la porte.
Selon les dimensions : nous consulter pour la faisabilité.
Le hublot R.f. 13 est possible au format losange.

Double ou Triple vitrage dépoli
Double vitrage disponible sur Réf. 13.
Triple vitrage disponible sur Réf. 12 et 14.
Non affleurant.

PMMA dépoli
Disponible sur Réf. 13 et 14.
Affleurant.

HUBLOT	Référence	Dimensions hors-tout	Dimensions vitrage	Descriptif
	Réf. 1, 2, 3 et 5 :	460 x 260 mm	392 x 192 mm	Double paroi vitrage Securit clair extérieur et imprimé 200 intérieur (Réf. B).
	Hublot rond réf. 6	ø 310 mm	ø 267 mm	Double vitrage Securit clair extérieur et granite intérieur, cadre PVC extérieure ou Double vitrage 33/2 et d'un Securit 4 mm - finition inox brossé extérieure Cadre PVC intérieur.
	Hublot carré réf. 11	320 x 320 mm	235,6 x 235,6 mm	Double vitrage feuilleté clair extérieur, Securit Master carré intérieur, cadre aluminium RAL 9006 extérieure, cadre aluminium intérieur.
	Hublot carré réf. 12	354 x 354 mm		Hublot carré avec décor alunox en extérieur / intérieur. Triple vitrage dépoli.
	Hublot carré réf. 13	264 x 264 mm		Hublot carré avec décor alunox en extérieur / PVC en intérieur. Double vitrage dépoli ou PMMA dépoli. Hublot possible au format losange.
	Hublot carré réf. 14	ø 340 mm		Hublot rond avec décor alunox en extérieur / intérieur. Triple vitrage dépoli ou PMMA dépoli.

COLISAGE

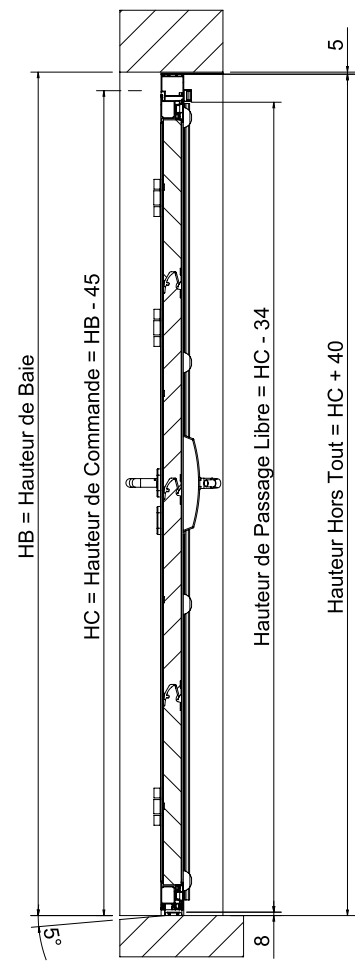
1 colis (livrée prémontée dans son huisserie)



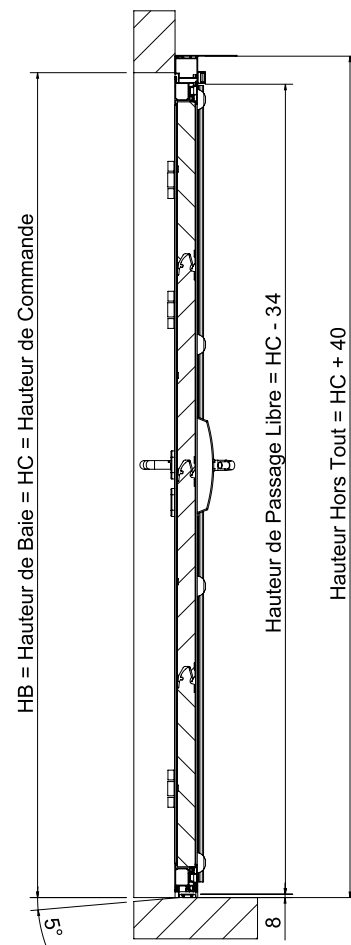
SCHÉMAS TECHNIQUES BATTANTE DUOPORT® (cotes en mm)

NOTICE TECHNIQUE

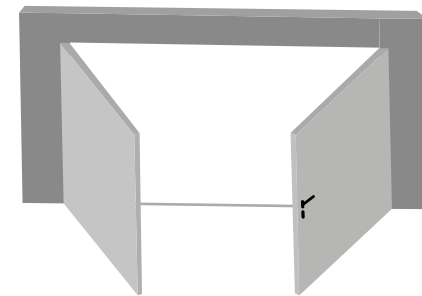
POSE EN APPLIQUE



POSE EN TUNNEL

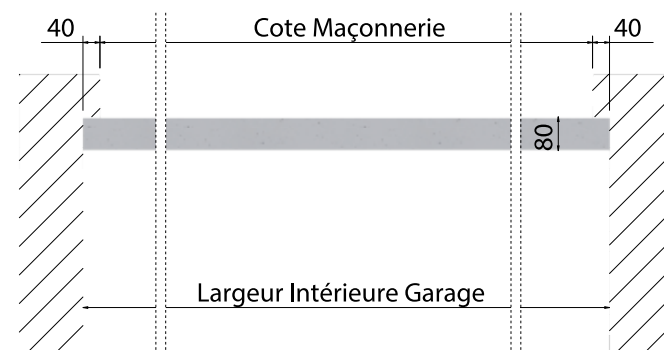


POSE EN APPLIQUE (ouverture extérieure)

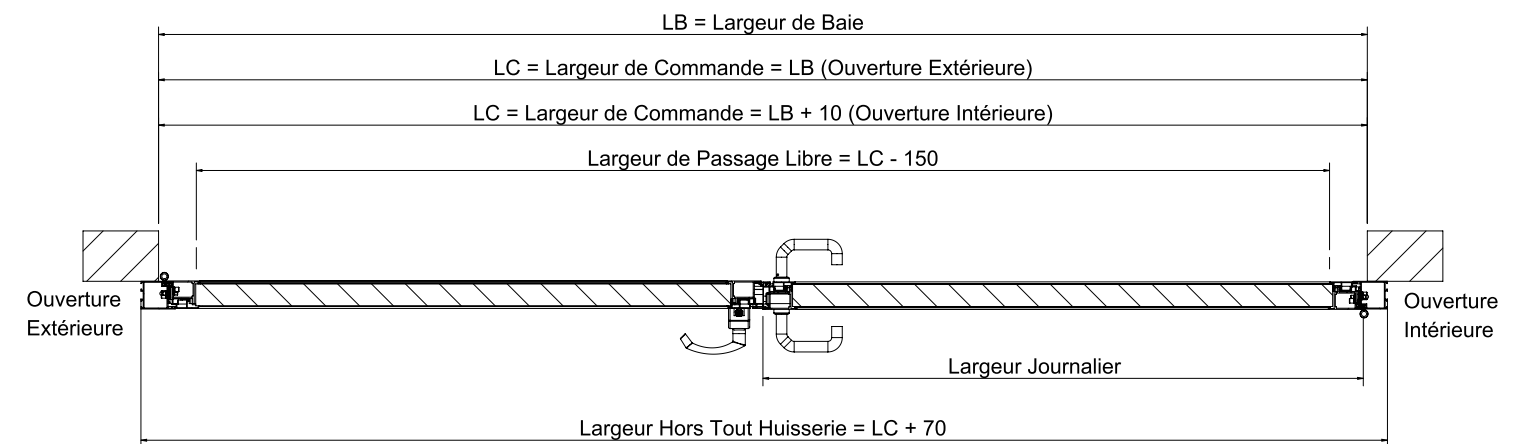


Largeur de passage libre LC - 150 pour une ouverture extérieure et intérieure à 90°

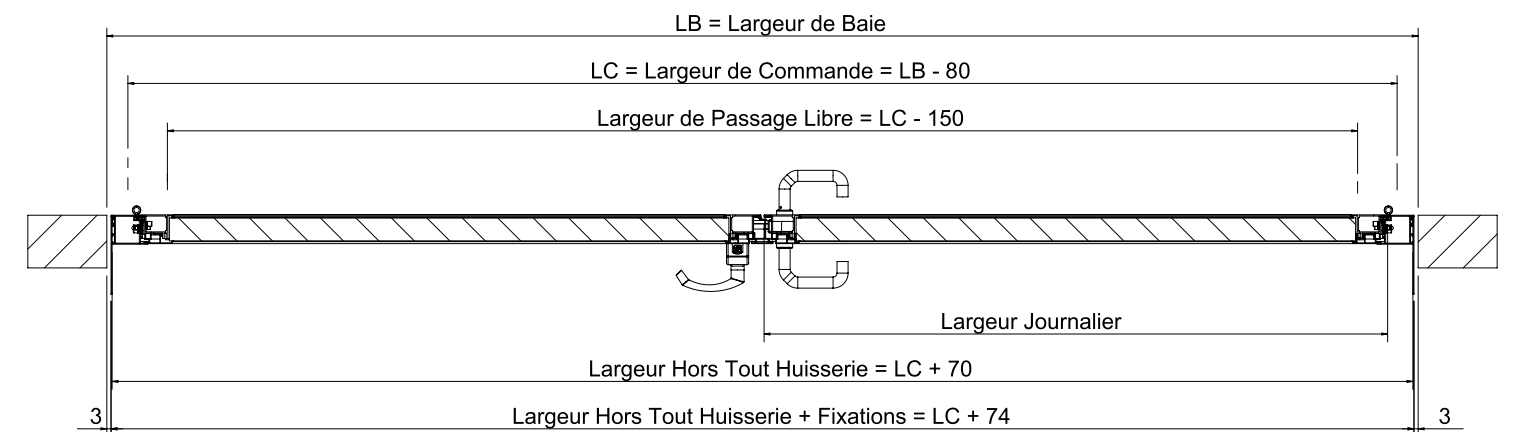
EMPRISE AU SOL



POSE EN APPLIQUE



POSE EN TUNNEL



RÉSERVATIONS UTILES

Pour pose en applique intérieure		Écoinçon minimum	Retombée de linteau minimum	Profondeur libre minimum	Passage libre	Dimensions hors tout
Duoport® Porte battante	Manuelle	50 mm	45 mm	-	(LC - 66) x (HC - 34)	(LC + 80) x (HC + 40)

LC = largeur de commande (mm) - HC = hauteur de commande (mm).

Hauteur

2500	B	D
2250	A	C
1815	1185	2400 2405
		2500

Largeur

Design à cassettes : hauteurs supérieures à 2125 mm non réalisables. Largeur mini réalisable 1475 mm. Largeur maxi réalisable 2300 mm.

Répartition des vantaux :
par défaut, Duoport® est livrée avec deux vantaux égaux.
Possibilité de vantaux inégaux avec plus-value, pour les designs sans nervures et nervures, dans les limites suivantes :
- L mini du vantail journalier : 710 mm
- L mini du vantail semi-fixe : 350 mm
- L maxi d'un vantail : 1200 mm
- Passage libre = largeur du vantail - 40 mm

NORMES EUROPÉENNES

Performances du vantail, conformément aux Normes Européennes de sécurité EN 14351-1.

Porte	Normes liées à la sécurité : OBLIGATOIRE				Normes liées à des performances de confort : FACULTATIF	
	Ouverture en toute sécurité	Résistance mécanique et stabilité	Efforts de manœuvre en motorisé	Résistance à la charge due au vent : EN 12210	Résistance à la pénétration de l'eau : EN 12208	Perméabilité à l'air : EN 12207
	OUI	OUI	NC	Classe 2C	Classe 1B	Classe 1



Retrouvez toutes nos
fiches de prises de cotes
en téléchargement
sur novoferm.fr

