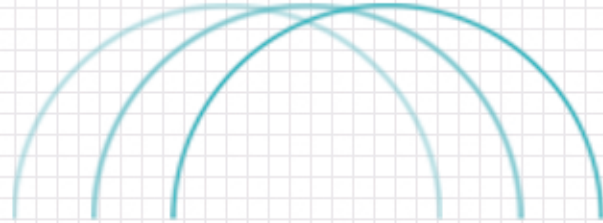


*entreprise lyonnaise
spécialiste de l'aluminium cintré
depuis + de 60 ans !*



BVL SERRULAC

la technique a toujours raison dans le temps

LA COLLECTION MARQUISES prêtes-à-posers

© modèles déposés





la technique a toujours raison dans le temps

MARQUISE PRÊTE-A-POSER

BOREAL

© modèle déposé



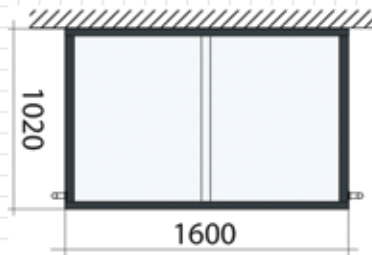
Garniture :

→ en acrylique 3 mm
(verre de synthèse) :
clair / teinté bronze / ou granité

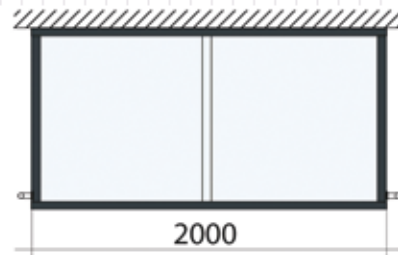
La teinte bronze renforce
la protection aux UV
de votre porte d'entrée.

Robuste, en aluminium soudé, elle est conçue avec deux chéneaux latéraux qui protègent les murs en récupérant l'eau de pluie.

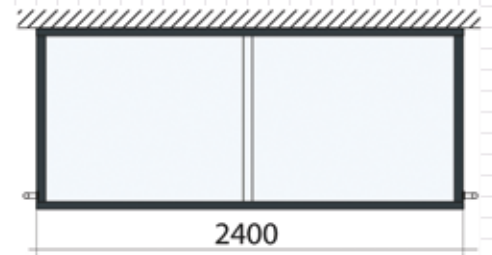
Boréal 1600



Boréal 2000



Boréal 2400



POSSIBLE !

- d'adapter la plupart de nos modèles à vos mesures spéciales,
- de leur ajouter des protections latérales.
- de concevoir un produit complètement unique pour vous ...
- d'utiliser d'autres matériaux : tôle aluminium thermolaquée pleine ou ajourée, plaques acryliques teintées ou opaques, etc.

Les coloris standards :
→ au choix : brillant, satiné ou mat



Nos modèles sont tous présentés ici dans le RAL 7016

→ en option : d'autres RAL
ou d'autres gammes de couleurs



→ en option : d'autres finitions

- fine texture
- sablé
- métallisé
- ...



Résistance du thermolaquage
(procédé par poudrage) labellisé



→ en option : qualité marine labellisée




Idée lumineuse

«2 en 1» !

Eclairer sa porte d'entrée pour créer une ambiance douce et chaleureuse, pratique pour chercher & insérer ses clés dans la serrure, et visionner à travers le judas ?

OPTION EQUIPEMENT LED DISPONIBLE

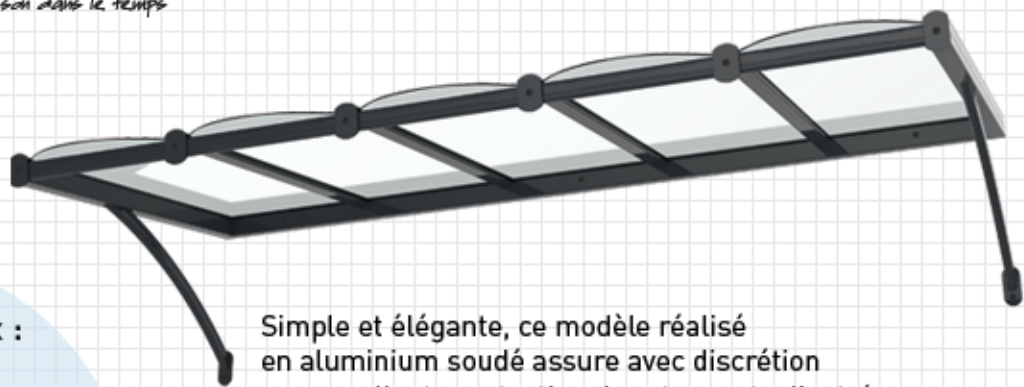


la technique a toujours raison dans le temps

MARQUISE PRÊTE-A-POSER

CLASSIC

© modèle déposé



Garniture au choix :

→ en acrylique 4 mm
(verre de synthèse) :

clair / teinté bronze / ou granité

→ ou en verre trempé Sécurité de 4 mm :

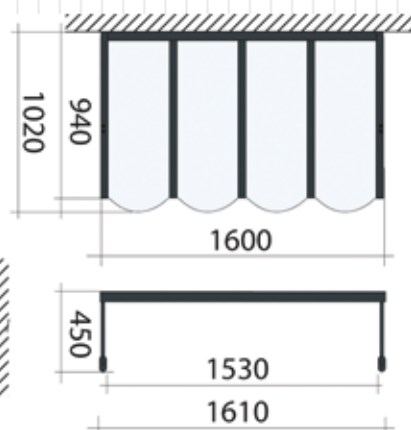
- clair / teinté bronze / ou granité
- monumental (surface irrégulière aspect ancien) incolore / ou jaune

→ ou en verre armé de 6 mm :
petite maille / ou grande maille

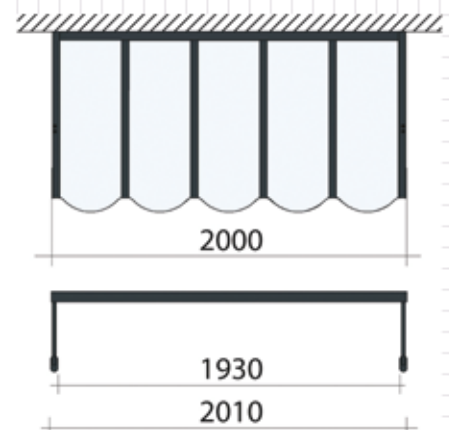
La teinte bronze renforce la protection aux UV de votre porte d'entrée.

Simple et élégante, ce modèle réalisé en aluminium soudé assure avec discrétion une excellente protection de votre porte d'entrée.

Classic 1600



Classic 2000



POSSIBLE !

→ d'adapter la plupart de nos modèles à vos mesures spéciales,

→ de leur ajouter des protections latérales.

→ de concevoir un produit complètement unique pour vous ...

→ d'utiliser d'autres matériaux : tôle aluminium thermolaquée pleine ou ajourée, plaques acryliques teintées ou opaques, etc.

Les coloris standards :

→ au choix : brillant, satiné ou mat



Nos modèles sont tous présentés ici dans le RAL 7016

→ en option : d'autres RAL ou d'autres gammes de couleurs



→ en option : d'autres finitions

- fine texture
- sablé
- métallisé
- ...



Résistance du thermolaquage (procédé par poudrage) labellisé



→ en option : qualité marine labellisée





La technique a toujours raison dans le temps

MARQUISE PRÊTE-A-POSER

COROLLE

© modèle déposé



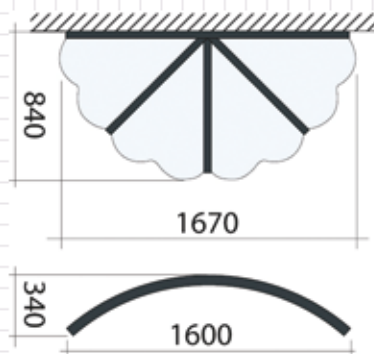
Garniture :

→ en acrylique 4 mm
(verre de synthèse) :
clair / teinté bronze / ou granité

La teinte bronze renforce
la protection aux UV
de votre porte d'entrée.

Corolle est un produit contemporain et technique,
dans la tradition des marquises d'antan.

Corolle 1600



POSSIBLE !

- d'adapter la plupart de nos modèles à vos mesures spéciales,
- de leur ajouter des protections latérales.
- de concevoir un produit complètement unique pour vous ...
- d'utiliser d'autres matériaux : tôle aluminium thermolaquée pleine ou ajourée, plaques acryliques teintées ou opaques, etc.

Les coloris standards :
→ au choix : brillant, satiné ou mat



Nos modèles sont tous présentés ici dans le RAL 7016

→ en option : d'autres RAL
ou d'autres gammes de couleurs



→ en option : d'autres finitions

- fine texture
- sablé
- métallisé
- ...



Résistance du thermolaquage
(procédé par poudrage) labellisé



→ en option : qualité marine labellisée





la technique a toujours raison dans le temps

MARQUISE PRÊTE-A-POSER

ECLIPSE

© modèle déposé



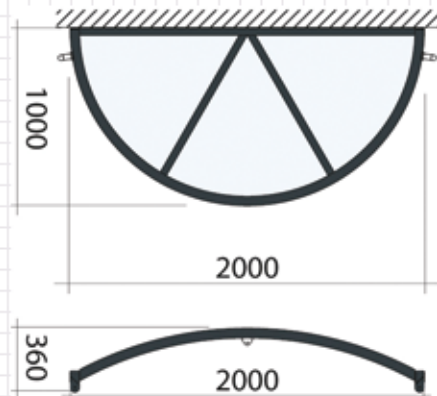
Garniture :

→ en acrylique 3 mm
[verre de synthèse] :
clair / teinté bronze / ou granité

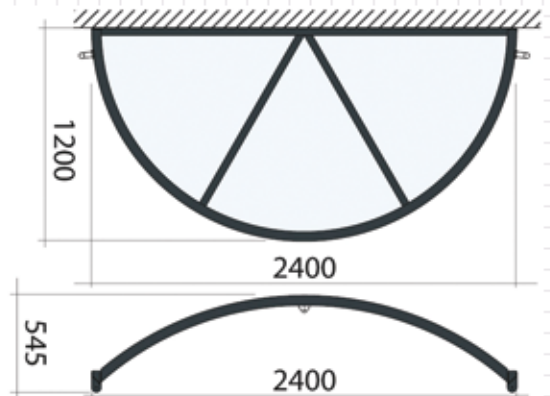
La teinte bronze renforce
la protection aux UV
de votre porte d'entrée.

A la fois original et fonctionnel, ce modèle habille
aussi bien les constructions anciennes que modernes.
Son chéneau cintré évacue l'eau de pluie sur les côtés
pour mieux protéger le mur.

Eclipse 2000



Eclipse 2400



POSSIBLE !

- d'adapter la plupart de nos modèles à vos mesures spéciales,
- de leur ajouter des protections latérales.
- de concevoir un produit complètement unique pour vous ...
- d'utiliser d'autres matériaux : tôle aluminium thermolaquée pleine ou ajourée, plaques acryliques teintées ou opaques, etc.

Les coloris standards :
→ au choix : brillant, satiné ou mat

RAL
9005
satiné

RAL
7016
satiné

RAL
9010
brillant

RAL
9019
satiné

Nos modèles sont tous présentés ici dans le RAL 7016

→ en option : d'autres RAL
ou d'autres gammes de couleurs



→ en option : d'autres finitions

- fine texture
- sablé
- métallisé
- ...



Résistance du thermolaquage
(procédé par poudrage) labellisé



→ en option : qualité marine labellisée



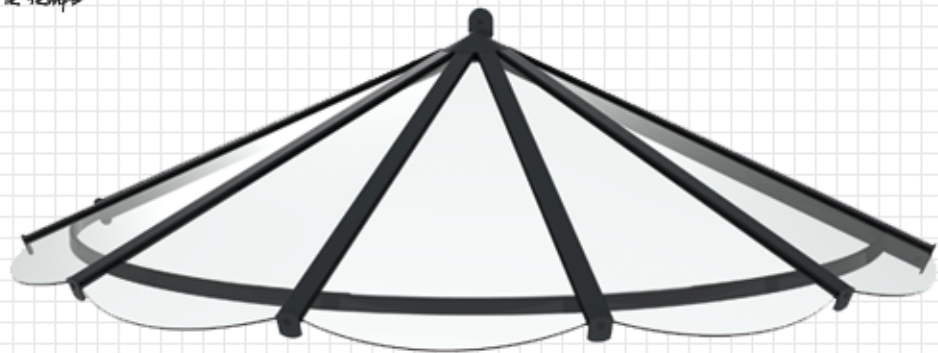


la technique a toujours raison dans le temps

MARQUISE PRÊTE-A-POSER

ELYSA

© modèle déposé



Garniture au choix :

→ en acrylique 4 mm
(verre de synthèse) :

clair / teinté bronze / ou granité

→ ou en verre trempé Sécurité de 4 mm :

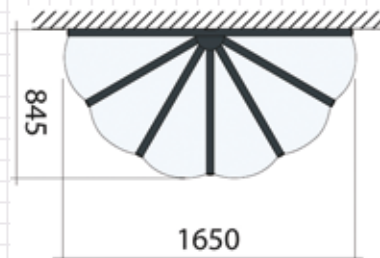
- clair / teinté bronze / ou granité
- monumental (surface irrégulière aspect ancien) incolore / ou jaune

→ ou en verre armé de 6 mm :
petite maille / ou grande maille

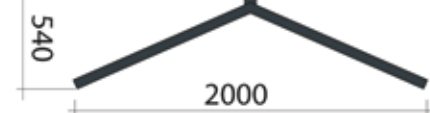
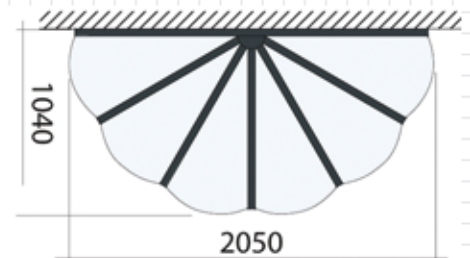
La teinte bronze renforce
la protection aux UV
de votre porte d'entrée.

La conception à facettes de ce modèle, très demandé, apporte à la fois une touche rétro et contemporaine.

Elysa 1600



Elysa 2000



POSSIBLE !

→ d'adapter la plupart de nos modèles à vos mesures spéciales,

→ de leur ajouter des protections latérales.

→ de concevoir un produit complètement unique pour vous ...

→ d'utiliser d'autres matériaux : tôle aluminium thermolaquée pleine ou ajourée, plaques acryliques teintées ou opaques, etc.

Les coloris standards :

→ au choix : brillant, satiné ou mat



Nos modèles sont tous présentés ici dans le RAL 7016

→ en option : d'autres RAL
ou d'autres gammes de couleurs



→ en option : d'autres finitions

- fine texture
- sablé
- métallisé
- ...



Résistance du thermolaquage
(procédé par poudrage) labellisé



→ en option : qualité marine labellisée

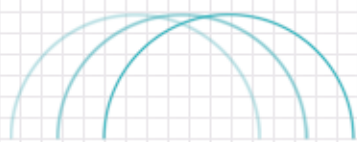


Idée lumineuse

«2 en 1» !

Eclairer sa porte d'entrée pour créer une ambiance douce et chaleureuse, pratique pour chercher & insérer ses clés dans la serrure, et visionner à travers le judas ?

OPTION EQUIPEMENT LED DISPONIBLE




BVL SERRULAC

la technique a toujours raison dans le temps

MARQUISE PRÊTE-A-POSER

EMPIRE

© modèle déposé



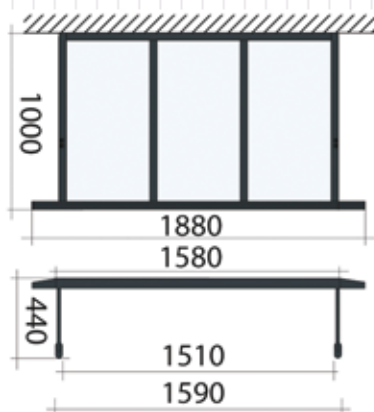
Garniture :

→ en acrylique 3 mm (verre de synthèse) : clair / teinté bronze / ou granité

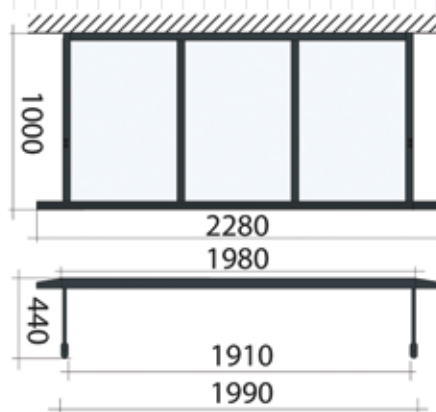
La teinte bronze renforce la protection aux UV de votre porte d'entrée.

Simple par sa forme, elle est équipée d'un chéneau à l'avant, évacuant l'eau de pluie sur les côtés pour protéger le mur.

Empire 1600



Empire 2000



POSSIBLE !

- d'adapter la plupart de nos modèles à vos mesures spéciales,
- de leur ajouter des protections latérales.
- de concevoir un produit complètement unique pour vous ...
- d'utiliser d'autres matériaux : tôle aluminium thermolaquée pleine ou ajourée, plaques acryliques teintées ou opaques, etc.

Les coloris standards :
→ au choix : brillant, satiné ou mat



Nos modèles sont tous présentés ici dans le RAL 7016

→ en option : d'autres RAL ou d'autres gammes de couleurs



→ en option : d'autres finitions

- fine texture
- sablé
- métallisé
- ...



Résistance du thermolaquage (procédé par pulvérisation) labellisé



→ en option : qualité marine labellisée



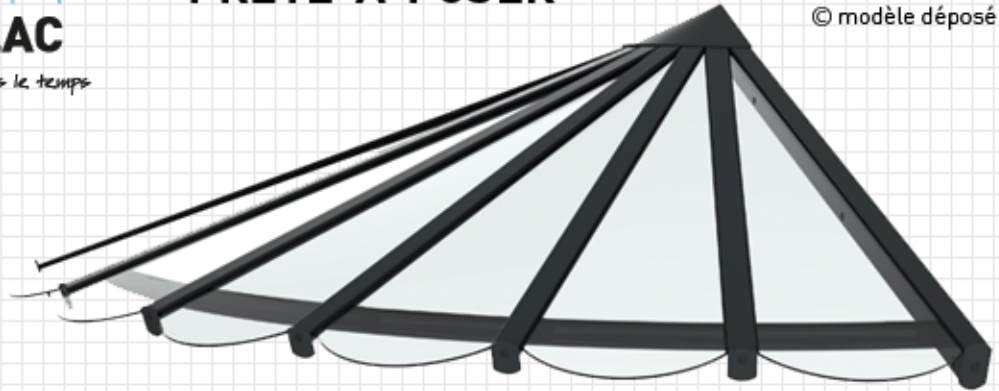


la technique a toujours raison dans le temps

MARQUISE PRÊTE-A-POSER

LAURA

© modèle déposé



Garniture au choix :

→ en acrylique 4 mm
(verre de synthèse) :

clair / teinté bronze / ou granité

→ ou en verre trempé Sécurité de 4 mm :


- clair / teinté bronze / ou granité
- monumental (surface irrégulière
aspect ancien) incolore / ou jaune

→ ou en verre armé de 6 mm :
petite maille / ou grande maille

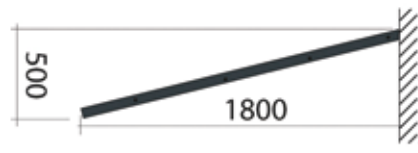
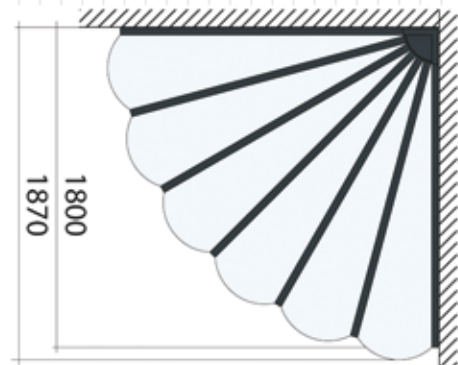
La teinte bronze renforce
la protection aux UV
de votre porte d'entrée.

De même conception qu'Elysa, Laura a été conçue
pour s'adapter uniquement aux angles de murs à 90°.

Laura 1300



Laura 1800



POSSIBLE !

→ d'adapter la plupart de nos modèles à vos mesures spéciales,

→ de leur ajouter des protections latérales.

→ de concevoir un produit complètement unique pour vous ...

→ d'utiliser d'autres matériaux : tôle aluminium thermolaquée pleine ou ajourée,
plaques acryliques teintées ou opaques, etc.

Les coloris standards :

→ au choix : brillant, satiné ou mat



Nos modèles sont tous présentés ici dans le RAL 7016

→ en option : d'autres RAL
ou d'autres gammes de couleurs



→ en option : d'autres finitions

- fine texture
- sablé
- métallisé
- ...



Résistance du thermolaquage
(procédé par poudrage) labellisé



→ en option : qualité marine labellisée

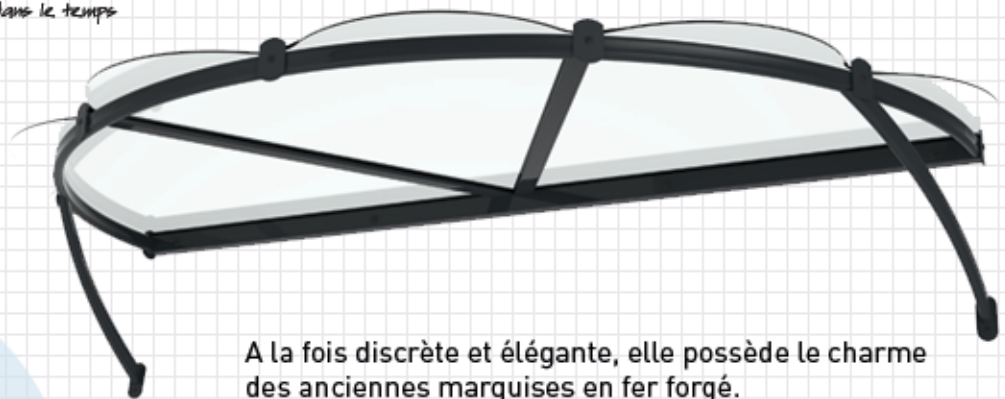




la technique a toujours raison dans le temps

MARQUISE PRÊTE-A-POSER MARGUERITE

© modèle déposé



Garniture au choix :

→ en acrylique 4 mm
(verre de synthèse) :

clair / teinté bronze / ou granité

→ ou en verre trempé Sécurité de 4 mm :

- clair / teinté bronze / ou granité
- monumental (surface irrégulière aspect ancien) incolore / ou jaune

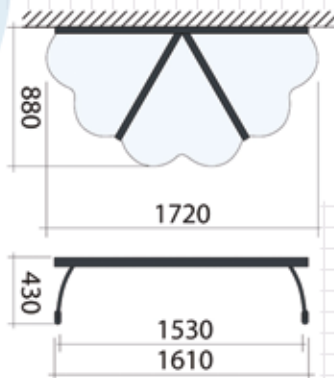
→ ou en verre armé de 6 mm :

petite maille / ou grande maille

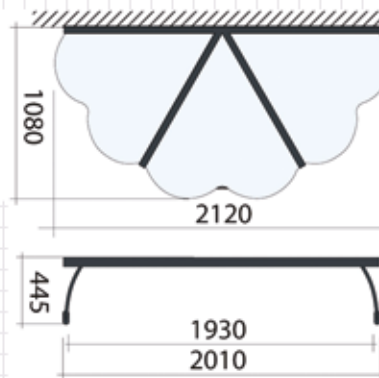
La teinte bronze renforce
la protection aux UV
de votre porte d'entrée.

A la fois discrète et élégante, elle possède le charme des anciennes marquises en fer forgé.

Marguerite 1700



Marguerite 2100



POSSIBLE !

→ d'adapter la plupart de nos modèles à vos mesures spéciales,

→ de leur ajouter des protections latérales.

→ de concevoir un produit complètement unique pour vous ...

→ d'utiliser d'autres matériaux : tôle aluminium thermolaquée pleine ou ajourée, plaques acryliques teintées ou opaques, etc.

Les coloris standards :

→ au choix : brillant, satiné ou mat



Nos modèles sont tous présentés ici dans le RAL 7016

→ en option : d'autres RAL
ou d'autres gammes de couleurs



→ en option : d'autres finitions

- fine texture
- sablé
- métallisé
- ...



Résistance du thermolaquage
(procédé par poudrage) labellisé



→ en option : qualité marine labellisée



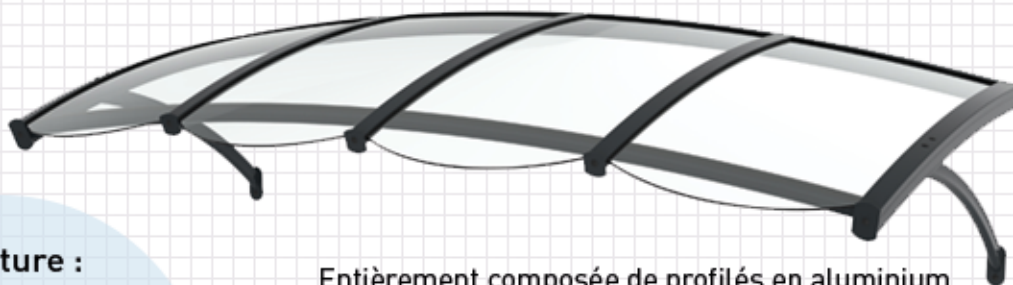


La technique a toujours raison dans le temps

MARQUISE PRÊTE-A-POSER

PALACE

© modèle déposé



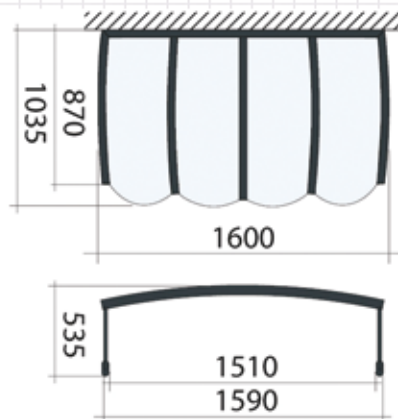
Garniture :

→ en acrylique 4 mm
(verre de synthèse) :
clair / teinté bronze / ou granité

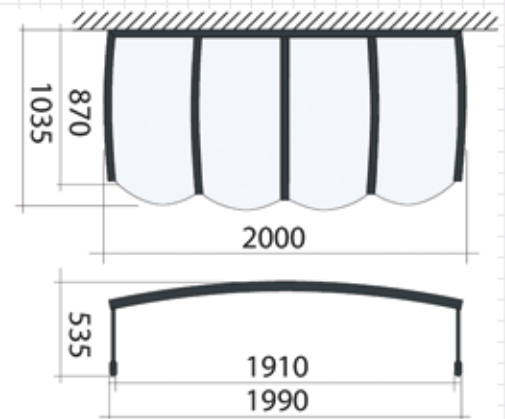
La teinte bronze renforce
la protection aux UV
de votre porte d'entrée.

Entièrement composée de profilés en aluminium
cintrés et soudés, équipée de plaques bombées,
cette marquise est estampillée «grande classe»
pour embellir les façades.

Palace 1600



Palace 2000



POSSIBLE !

- d'adapter la plupart de nos modèles à vos mesures spéciales,
- de leur ajouter des protections latérales.
- de concevoir un produit complètement unique pour vous ...
- d'utiliser d'autres matériaux : tôle aluminium thermolaquée pleine ou ajourée, plaques acryliques teintées ou opaques, etc.

Les coloris standards :
→ au choix : brillant, satiné ou mat



Nos modèles sont tous présentés ici dans le RAL 7016

→ en option : d'autres RAL
ou d'autres gammes de couleurs



→ en option : d'autres finitions

- fine texture
- sablé
- métallisé
- ...



Résistance du thermolaquage
(procédé par poudrage) labellisé



→ en option : qualité marine labellisée

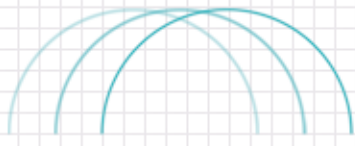


Idée lumineuse

«2 en 1» !

Eclairer sa porte d'entrée pour créer une ambiance douce et chaleureuse, pratique pour chercher & insérer ses clés dans la serrure, et visionner à travers le judas ?

OPTION EQUIPEMENT LED DISPONIBLE




BVL SERRULAC

la technique a toujours raison dans le temps

MARQUISE PRÊTE-A-POSER

ROMANE

© modèle déposé



Par sa forme en trapèze, elle apporte une protection couverte plus importante.

Garniture au choix :

→ en acrylique 4 mm
(verre de synthèse) :

clair / teinté bronze / ou granité

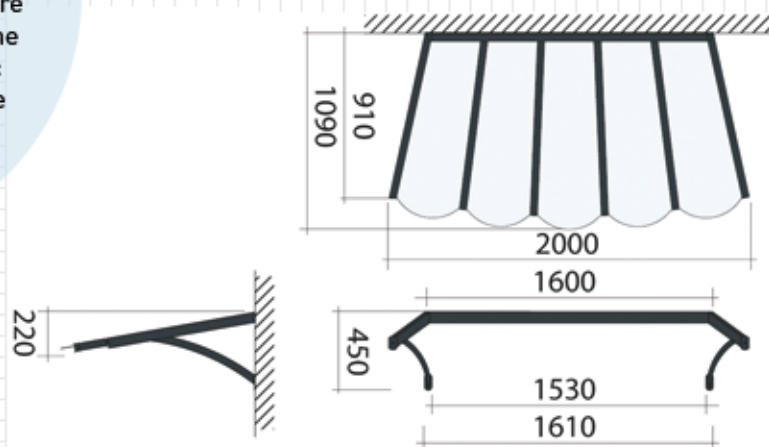
→ ou en verre trempé Sécurité de 4 mm :

- clair / teinté bronze / ou granité
- monumental (surface irrégulière aspect ancien) incolore / ou jaune

→ ou en verre armé de 6 mm :
petite maille / ou grande maille

La teinte bronze renforce la protection aux UV de votre porte d'entrée.

Romane 1600



POSSIBLE !

→ d'adapter la plupart de nos modèles à vos mesures spéciales,

→ de leur ajouter des protections latérales.

→ de concevoir un produit complètement unique pour vous ...

→ d'utiliser d'autres matériaux : tôle aluminium thermolaquée pleine ou ajourée, plaques acryliques teintées ou opaques, etc.

Les coloris standards :

→ au choix : brillant, satiné ou mat



Nos modèles sont tous présentés ici dans le RAL 7016

→ en option : d'autres RAL
ou d'autres gammes de couleurs



→ en option : d'autres finitions

- fine texture
- sablé
- métallisé
- ...



Résistance du thermolaquage (procédé par poudrage) labellisé



→ en option : qualité marine labellisée





La technique a toujours raison dans le temps

MARQUISE PRÊTE-A-POSER

TRIANON

© modèle déposé

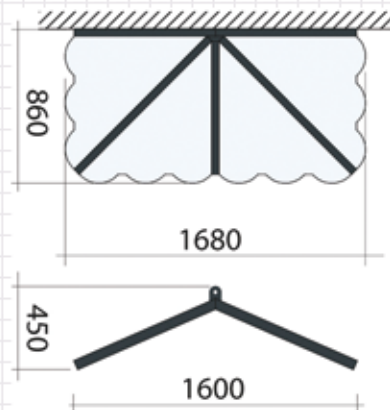


Garniture :

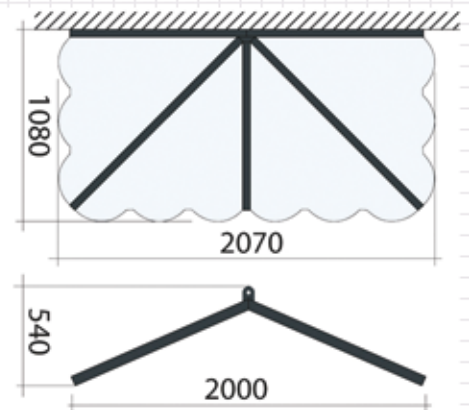
→ en acrylique 4 mm
(verre de synthèse) :
clair / teinté bronze / ou granité

La teinte bronze renforce
la protection aux UV
de votre porte d'entrée.

Trianon 1600



Trianon 2000



POSSIBLE !

- d'adapter la plupart de nos modèles à vos mesures spéciales,
- de leur ajouter des protections latérales.
- de concevoir un produit complètement unique pour vous ...
- d'utiliser d'autres matériaux : tôle aluminium thermolaquée pleine ou ajourée, plaques acryliques teintées ou opaques, etc.

Les coloris standards :
→ au choix : brillant, satiné ou mat



Nos modèles sont tous présentés ici dans le RAL 7016

→ en option : d'autres RAL
ou d'autres gammes de couleurs



→ en option : d'autres finitions

- fine texture
- sablé
- métallisé
- ...



Résistance du thermolaquage
(procédé par poudrage) labellisé



→ en option : qualité marine labellisée



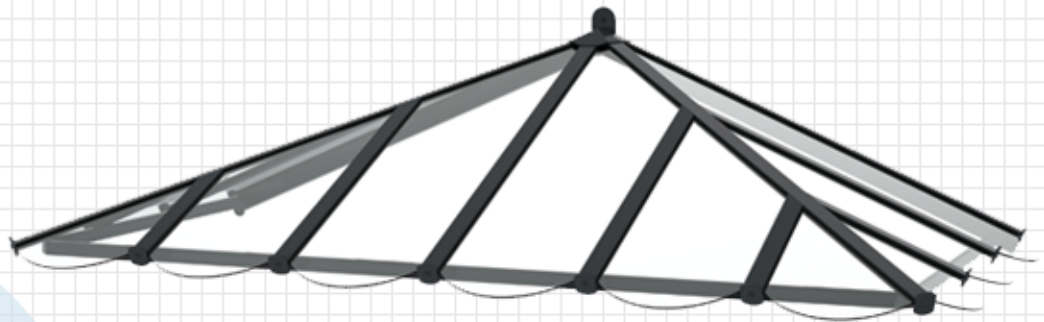


la technique a toujours raison dans le temps

MARQUISE PRÊTE-A-POSER

TRIANON RETRO

© modèle déposé



De conception traditionnelle, elle possède le cachet des marquises d'autrefois.

Garniture au choix :

→ en acrylique 4 mm
(verre de synthèse) :

clair / teinté bronze / ou granité

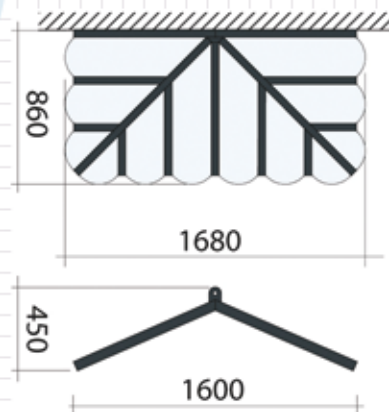
→ ou en verre trempé Sécurité de 4 mm :

- clair / teinté bronze / ou granité
- monumental (surface irrégulière aspect ancien) incolore / ou jaune

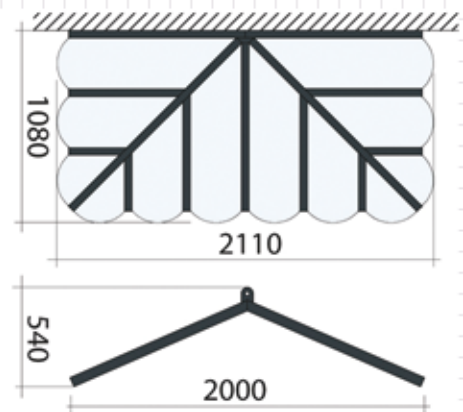
→ ou en verre armé de 6 mm :
petite maille / ou grande maille

La teinte bronze renforce la protection aux UV de votre porte d'entrée.

Trianon rétro 1600



Trianon rétro 2000



POSSIBLE !

→ d'adapter la plupart de nos modèles à vos mesures spéciales,

→ de leur ajouter des protections latérales.

→ de concevoir un produit complètement unique pour vous ...

→ d'utiliser d'autres matériaux : tôle aluminium thermolaquée pleine ou ajourée, plaques acryliques teintées ou opaques, etc.

Les coloris standards :

→ au choix : brillant, satiné ou mat



Nos modèles sont tous présentés ici dans le RAL 7016

→ en option : d'autres RAL
ou d'autres gammes de couleurs



→ en option : d'autres finitions

- fine texture
- sablé
- métallisé
- ...



Résistance du thermolaquage (procédé par poudrage) labellisé



→ en option : qualité marine labellisée






la technique a toujours raison dans le temps

MARQUISE PRÊTE-A-POSER

VICTORIA

© modèle déposé



Garniture au choix :

→ en acrylique 4 mm
(verre de synthèse) :

clair / teinté bronze / ou granité

→ ou en verre trempé Sécurité de 4 mm :

- clair / teinté bronze / ou granité
- monumental (surface irrégulière
aspect ancien) incolore / ou jaune

→ ou en verre armé de 6 mm :

petite maille / ou grande maille

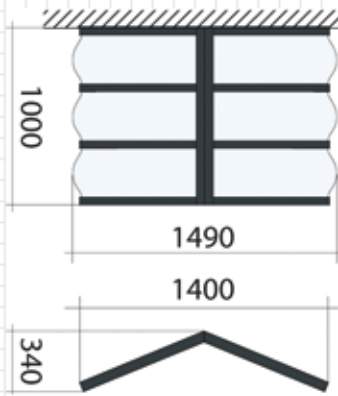
La teinte bronze renforce

la protection aux UV

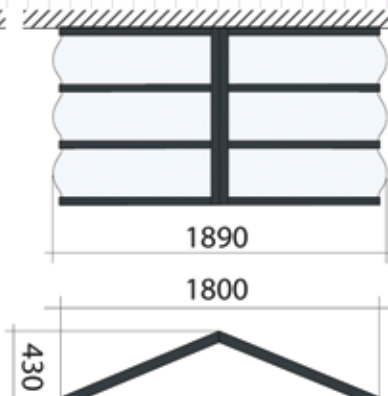
de votre porte d'entrée.

Déclinée en trois dimensions, Victoria s'intègre très facilement par sa forme simple à de nombreux types de constructions anciennes, ou modernes.

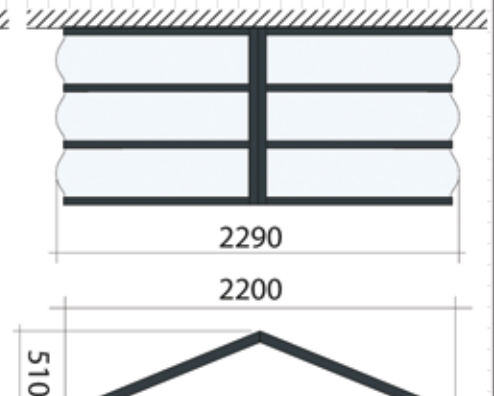
Victoria 1400



Victoria 1800



Victoria 2200



POSSIBLE !

→ d'adapter la plupart de nos modèles à vos mesures spéciales,

→ de leur ajouter des protections latérales.

→ de concevoir un produit complètement unique pour vous ...

→ d'utiliser d'autres matériaux : tôle aluminium thermolaquée pleine ou ajourée, plaques acryliques teintées ou opaques, etc.

Les coloris standards :

→ au choix : brillant, satiné ou mat



Nos modèles sont tous présentés ici dans le RAL 7016

→ en option : d'autres RAL
ou d'autres gammes de couleurs



→ en option : d'autres finitions

- fine texture
- sablé
- métallisé
- ...



Résistance du thermolaquage
(procédé par poudrage) labellisé



→ en option : qualité marine labellisée





La technique a toujours raison dans le temps

MARQUISE PRÊTE-A-POSER

VICTORIA BANDEAU

© modèle déposé

Garniture au choix :

→ en acrylique 4 mm
(verre de synthèse) :

clair / teinté bronze / ou granité

→ ou en verre trempé Sécurité de 4 mm :

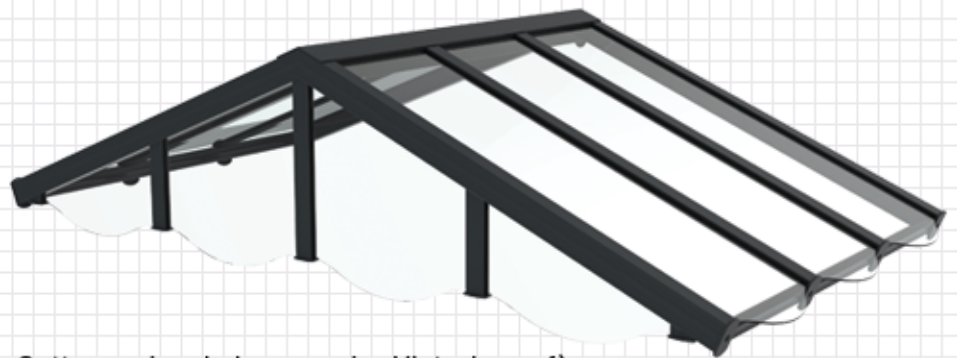
- clair / teinté bronze / ou granité

- monumental (surface irrégulière aspect ancien) incolore / ou jaune

→ ou en verre armé de 6 mm :

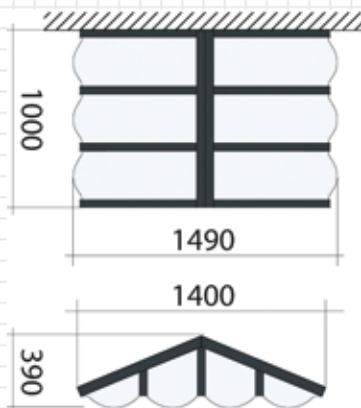
petite maille / ou grande maille

La teinte bronze renforce la protection aux UV de votre porte d'entrée.

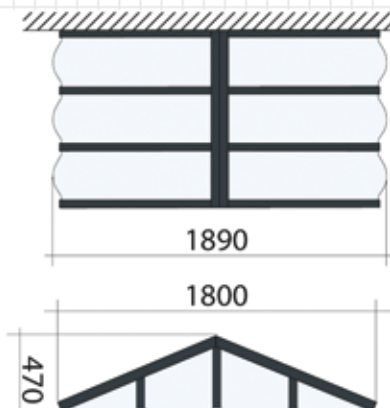


Cette version de la marquise Victoria confère à votre entrée à la fois une touche rétro charmante, ainsi qu'une protection renforcée.

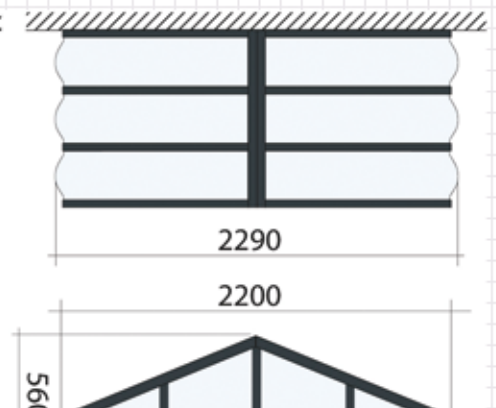
Victoria bandeau 1400



Victoria bandeau 1800



Victoria bandeau 2200



POSSIBLE !

→ d'adapter la plupart de nos modèles à vos mesures spéciales,

→ de leur ajouter des protections latérales.

→ de concevoir un produit complètement unique pour vous ...

→ d'utiliser d'autres matériaux : tôle aluminium thermolaquée pleine ou ajourée, plaques acryliques teintées ou opaques, etc.

Les coloris standards :

→ au choix : brillant, satiné ou mat



Nos modèles sont tous présentés ici dans le RAL 7016

→ en option : d'autres RAL ou d'autres gammes de couleurs



→ en option : d'autres finitions

- fine texture
- sablé
- métallisé
- ...




Résistance du thermolaquage (procédé par poudrage) labellisé



→ en option : qualité marine labellisée





la technique a toujours raison dans le temps

MARQUISE PRÊTE-A-POSER

STELLA

© modèle déposé



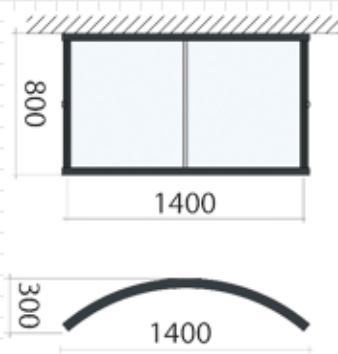
Garniture :

→ en acrylique 3 mm
(verre de synthèse) :
clair / teinté bronze / ou granité

La teinte bronze renforce
la protection aux UV
de votre porte d'entrée.

Simple, fonctionnelle et économique,
Stella habille avec élégance les petites entrées.

Stela



POSSIBLE !

- d'adapter la plupart de nos modèles à vos mesures spéciales,
- de leur ajouter des protections latérales.
- de concevoir un produit complètement unique pour vous ...
- d'utiliser d'autres matériaux : tôle aluminium thermolaquée pleine ou ajourée, plaques acryliques teintées ou opaques, etc.

Les coloris standards :
→ au choix : brillant, satiné ou mat



Nos modèles sont tous présentés ici dans le RAL 7016

→ en option : d'autres RAL
ou d'autres gammes de couleurs



→ en option : d'autres finitions

- fine texture
- sablé
- métallisé
- ...



Résistance du thermolaquage
(procédé par poudrage) labellisé



→ en option : qualité marine labellisée

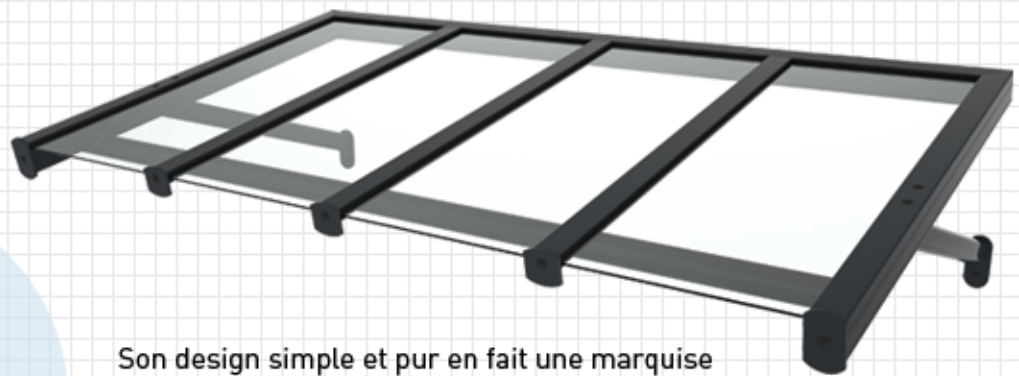




La technique a toujours raison dans le temps

MARQUISE PRÊTE-A-POSER

VILA
© modèle déposé



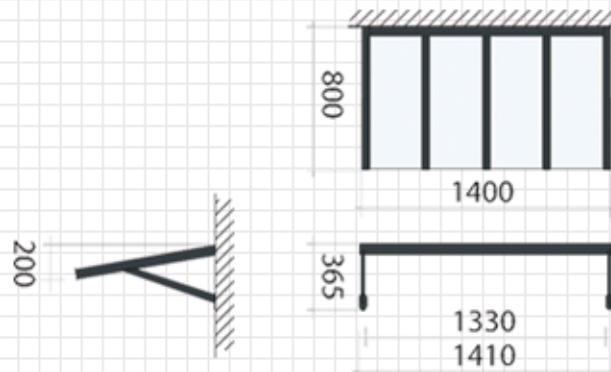
Garniture :

→ en acrylique 4 mm
(verre de synthèse) :
clair / teinté bronze / ou granité

La teinte bronze renforce
la protection aux UV
de votre porte d'entrée.

Son design simple et pur en fait une marquise
idéale pour les collectivités.

Vila



POSSIBLE !

- d'adapter la plupart de nos modèles à vos mesures spéciales,
- de leur ajouter des protections latérales.
- de concevoir un produit complètement unique pour vous ...
- d'utiliser d'autres matériaux : tôle aluminium thermolaquée pleine ou ajourée, plaques acryliques teintées ou opaques, etc.

Les coloris standards :
→ au choix : brillant, satiné ou mat

RAL
9005
satiné

RAL
7016
satiné

RAL
9010
brillant

RAL
8019
satiné

Nos modèles sont tous présentés ici dans le RAL 7016

→ en option : d'autres RAL
ou d'autres gammes de couleurs



→ en option : d'autres finitions

- fine texture
- sablé
- métallisé
- ...



Résistance du thermolaquage
(procédé par poudrage) labellisé



→ en option : qualité marine labellisée

